

БЕЛОКРЫЛЫЙ ДЯТЕЛ



© А. Исабеков

ПТИЦА ГОДА 2012 В УЗБЕКИСТАНЕ

ТАШКЕНТ 2011

ВВЕДЕНИЕ

Представляем вашему вниманию материалы четвертой информационно-просветительской кампании «Птица Года», которая проводится Обществом охраны птиц Узбекистана, начиная с 2007 года.

На этот раз в качестве центральной фигуры кампании на 2011 и 2012 годы Общество охраны птиц выбрало белокрылого дятла.

СЕМЕЙСТВО ДЯТЛОВЫЕ

Семейство Дятловые объединяет по разным данным от 202 до 216 видов. Распространены Дятловые почти на всех континентах за исключением Антарктиды и Австралии.

Большинство видов этого семейства ведут древесный образ жизни и в той или иной степени связаны с лесами, но есть исключения. Так, южноафриканский земляной дятел, который держится в основном на земле, роясь в трещинах и среди камней, ищет муравьев, термитов и других беспозвоночных. Гнезда устраивает в обрывах и на холмах, для чего роет глубокие норы.

В семейство входят еще два вида, совершенно не похожие на дятлов – вертишейки. Клювы у них слабые, но язык длинный и липкий, как у дятлов, хотя и без шипов на конце. Вертишейка интересна тем, что при опасности она подражает змее – вертит шей и шипит.



КИРИШ

Сизнинг диққатингизга Ўзбекистон қушларни муқофаза қилиш жамиятининг 2007 йилдан бери олиб бораётган «Йилнинг қуши» тўртинчи ахборот-маърифат кампаниясининг маълумотларини қавола этамиз.

Бу сафар Ўзбекистон қушларни муқофаза қилиш жамияти томонидан 2011 ва 2012 йиллари кампаниясининг марказий фигураси этиб оққанотли қизилиштон танланди.

ҚИЗИЛИШТОНЛАР ОИЛАСИ


қизилиштонлар оиласи 202 дан 216 га яқин турни ўз ичига олади. қизилиштонлар Антарктида ва Австралия континентларидан ташқари қамма ерда учрайдилар.

Бу оила турларининг кўпчилиги дарахтларда яшайди ва қаёти озми кўпми ўрмонлар билан боқлиқ, аммо, бундан мустаснолар қам бор. Жануби Африка ер қизилиштони умрини асосий қисмини ерда ўтказиб, ёриқлар, тошлар орасида чумоли, термит ва бошқа умуртқасиз қашаротлар билан озиқланади. Уясини жарлик ва дўнгликларга қуради, бунинг учун улар чуқур ковак қовлайдилар.

Бу оилага қизилиштонларга ўхшамаган яна икки тур қиради, булар – бурмабўйинлардир. Уларни тумшуклари нозик, учида тиканлари йўқ, лекин, қизилиштонларники сингари тиллари узун ва ёпишқоқ бўлади. Бурмабўйинларни қизиқарли хусусиятларидан бири хавфхатар туқилганда илонларга ўхшаб вишиллайди ва бўйнини буради.


ПОЧЕМУ БЕЛОКРЫЛЫЙ ДЯТЕЛ?

Дятел встречается практически на всей территории нашей страны. Эта красивая птица имеет характерные отличительные признаки и поведение, позволяющие легко определить ее как в природе, так и в городе. За дятлом легко наблюдать, поскольку он не боится человека. Дятел приносит большую пользу, питаясь насекомыми – вредителями леса и является индикатором состояния лесных насаждений. Согласно резолюции Генеральной Ассамблеи ООН, 2011 год объявлен «Международным годом лесов». И это является еще одним аргументом в пользу того, что белокрылый дятел, как обитатель леса, заслуживает нашего внимания в качестве «Птицы Года».



ЧТО ЗА ПТИЦА – ДЯТЕЛ?

Белокрылый дятел *Dendrocopos leucopterus* – небольшая птица размером с дрозда. Окраска черно-белая, на лопатках, крыльях и лбу имеются большие белые пятна. В свежем осеннем оперении на нижней стороне тела, в области горла, груди и передней части живота, а также на лбу в той или иной степени развит охристый налет. Брюхо и подхвостье у дятла ярко-красные. За эту отличительную особенность в узбекском языке дятел получил название «қизилиштон», что в переводе означает «Красные штаны».



НИМА УЧУН ОҚАНОТЛИ ҚИЗИЛИШТОН?

қизилиштон мамлакатимизнинг деярли камма ерида учрайди. Бу чиройли қуш ўзига хос белгиларга эга бўлиб, уни табиатда қам, шақарда қам осон аниқлаш мумкин. қизилиштон устида кузатишлар олиб бориш осон, чунки у инсонлардан қўрқмайди. қизилиштон дарахтлардаги заракунанда хашаротлар билан озикланиб катта фойда келтиради ва ўрмонлар қолати индикатори қисобланади. БМТ Бош Ассамблеясининг резолюциясига мувофиқ 2011 йил «Халқаро ўрмон йили» деб эълон қилинди. Ўрмон қуши қисобланган оқанотли қизилиштоннинг «Йилнинг қуши» сифатида диққатга сазовор бўлиши бунга яна бир далилдир.

ҚИЗИЛИШТОН ҚАНДАЙ ҚУШ?

Оқанотли қизилиштон *Dendrocopos leucopterus* – катталиги чўқурчўқдек келадиган ихчамгина қуш. Ранги олачиפור, елкаси, қаноти ва пешонасида катта оқ доқлари бор. Танасининг пастки қисмида, томоқ атрофи ва кўкрагида, қамда, қорнининг олдинги қисми ва пешонасининг янги патларида озми-кўпми сарқиш-қизил ранг учрайди. қорин қисми ва дум ости ёрқин қизил рангда. Айни шу ранги туфайли бу қуш ўзбек тилида «қизилиштон» номини олган. қизилиштоннинг эркаги урқучисидан энса қисмидаги қўндаланг қизил чизиқи билан фарқ


Самец дятла отличается от самки красной поперечной полосой на затылке. У молодых птиц, вне зависимости от пола, темя красное с чёрными продольными штрихами. Хвост у дятла средней длины, заострённый и очень жёсткий, так как служит, главным образом, опорой при лазании по стволу дерева.

Белокрылый дятел – типичный обитатель равнинных тугайных и горных широколиственных лесов, саксаульников, лесопарковых и парковых зон городов. Свое присутствие в лесу дятел выдает стуком по сухим стволам и резким пронзительным криком. В нашей стране встречаются 2 подвида белокрылого дятла - горный *Dendrocopos leucopterus leptorhynchus* и равнинный *Dendrocopos leucopterus albipennis*.

ГОРНЫЙ БЕЛОКРЫЛЫЙ ДЯТЕЛ

На наружных опахалах 4-6-го первостепенных маховых перьев черные и белые пятна расположены в правильной очередности, при этом черные пятна обычно занимают большее пространство, чем белые. Черный цвет здесь доминирует над белым. Белое пятно на сложенном крыле, образованное белой окраской внутренних второстепенных маховых перьев, занимает меньшее пространство, чем у равнинного подвида. Белый цвет в окраске наружной пары рулевых перьев менее распространен, черные поперечные полосы более широкие и всегда цельные.

На зиму представители этого подвида могут откочёвывать на равнины. В этот период численность дятлов, например, в Ташкенте и Самарканде, может увеличиваться. Весной эти птицы возвращаются на гнездование в горы.



қилади. Ёш қушларда жинсидан қатъий назар бошиниг тепасидан қора чизиклар ўтган. Думи ўртача узунликда, дарахтда юрганда таянч вазифасини бажарганиги туфайли ўткирлашган ва жуда қаттиқ.

Оққанотли қизилиштон – тўқайзорлар, тоқ ўрмонлари, саксовулзорлар, шақар атрофи истироқат парклари ва шақар ичи дарахтзорларига қос қушдир. қизилиштон ўзини борлигини қуруқ дарахтларни тақиллатгандаги товуши ва ўткир овози билан билдиради.

Бизнинг мамлакатимизда оққанотли қизилиштоннинг 2та кенжа тури учрайди – тоқ оққанотли қизилиштони *Dendrocopos leucopterus leptorhynchus* ва текислик оққанотли қизилиштони *Dendrocopos leucopterus albipennis*.

ТОҚ ОҚҚАНОТЛИ ҚИЗИЛИШТОНИ

қанотининг 4-6 бирламчи ташқи елпикич патларида оқ ва қора доқлар тўқри кета-кетликда жойлашган ва қора доқлар оқ доқларга қараганда катта майдонни эгаллайди. қора доқ оқ доқ устидан доминантлик қилади. Йиқилган

қанотида ички иккиламчи қоқув патларидан қосил бўлган оқ доқ текислик оққанотли қизилиштонига қараганда кам майдонни эгаллайди. Рул патларининг ташқи жуфтида оқ ранг кам тарқалган, қора

кўндаланг йўллар эса кенг ва қар доим бутундир. қишда бу кенжа тур вакиллари паст текисликларга кўчиб ўтиши мумкин. Шу даврда қизилиштонлар сони масалан Тошкент ва Самарқандда кўпайиши мумкин. Бақорда бу қушлар уялаш учун тоқларга қайтадилар.

РАВНИННЫЙ БЕЛОКРЫЛЫЙ ДЯТЕЛ

На наружных опахалах 4-6-го первостепенных маховых перьев белый цвет занимает или все пространство, за исключением концевой части пера, или белое поле, оставаясь доминирующей окраской, прерывается небольшими черными пятнами, расположенными обычно на неодинаковом расстоянии друг от друга. Белое пятно на сложенном крыле, образованное белой окраской внутренних второстепенных маховых перьев, занимает большее пространство, чем у горного подвида. Белый цвет в окраске наружной пары рулевых перьев доминирует, черные полосы узкие, иногда не сплошные, прерывистые. Представители этого подвида являются полностью оседлыми в течение всего года.



ГДЕ ОБИТАЮТ ДЯТЛЫ?

В нашей стране белокрылый дятел является оседлым и гнездящимся видом. Горный подвид белокрылого дятла можно встретить в горах Ташкентской, Самаркандской, Кашкадарьинской, Сурхандарьинской областей, и Ферганской долины. Равнинный подвид населяет пустыни от восточного побережья Аральского моря до западного подножья Тянь-Шаня. Дятлы селятся парами в лесах и садах на достаточно обширных индивидуальных участках и устраивают гнезда на расстоянии 300-500 метров друг от друга.

ТЕКИСЛИК ОҚҚАНОТЛИ ҚИЗИЛИШТОНИ

қанотининг 4-6 бирламчи ташқи елпиқич патларида оқ ранг доминант ранг бўлиб патининг учидан бошқа қамма ерини эгаллайди, ёки оқ майдонни эгаллайди, қора доқлар эса бир-биридан турли масофада жойлашган доқ сифатида бўлади. Иккиламчи қоқув патларидан қосил бўлган оқ доқ йиқилган қолатда тоқ оқ қанотли қизилиштониникига қараганда катта жойни эгалайди. Ташқи рул патларининг рангида оқ ранг доминантлик қилади, қора чизик ингичка, баъзида тўлиқ эмас, узил-кесил жойлашган бўлади. Бу кенжа тур вакиллари йил бўйи ўтроқ қаёт кечирадилар.

ҚИЗИЛИШТОНЛАР ҚАЕРЛАРДА ЯШАЙДИ?

Бизнинг мамлакатимизда оққанотли қизилиштон ўтроқ ва уяловчи қуш қисобланади. Тоқоққанотли қизилиштонини



Тошкент, Самарқанд, қашқадарё, Сурхондарё ва Фарқона водийсида учратиш мумкин. Текислик оққанотли қизилиштони Орол денгизининг Шарқий қисми чўлларида Тянь-Шаннинг қарбий этакларигача тарқалган.

қизилиштонлар ўрмон ва боқларда бир-бирларидан 300-500 метр оралиқда алоқиди шахсий худудларга жуфтлар қосил қилиб жойлашадилар.

**АРЕАЛ БЕЛОКРЫЛОГО ДЯТЛА
В ЦЕНТРАЛЬНОЙ АЗИИ**

**ОҚҚАНОТЛИ ҚИЗИЛИШТОННИНГ
МАРКАЗИЙ ОСИЁДАГИ АРЕАЛИ**




**АРЕАЛ БЕЛОКРЫЛОГО ДЯТЛА
В УЗБЕКИСТАНЕ**

**ОҚҚАНОТЛИ ҚИЗИЛИШТОННИНГ
УЗБЕКИСТОНДАГИ АРЕАЛИ**



КАК ВЕДУТ СЕБЯ ДЯТЛЫ?

Дятлы нелюдимы, чаще живут в одиночку и прогоняют со своего участка чужаков. Только в период гнездования они объединяются в пары. Большую часть жизни дятлы проводят, лазая по стволам деревьев в поисках насекомых. Птица садится на основание ствола и, двигаясь по спирали, поднимается к верхушке. Дятел сидит на стволе вертикально, цепко держась за кору



четырепальцами лапками, опираясь на жесткие перья хвоста. Оттакого лазания за один сезон хвост дятла стирается на десятую часть своей длины. Закончив обследование ствола, птица перелетает на другое дерево. Дятел хорошо и быстро летает, однако предпочитает лазать по стволу, пользуясь крыльями лишь для перелёта на соседнее дерево.

ПОЧЕМУ ДЯТЕЛ БАРАБАНИТ?

Барабанить дятел начинает с конца марта. Птица бьет крепким клювом по сухому суку, вызывая своеобразный звук, напоминающий барабанную дробь. Такой стук нередко сопровождается криком «киик». Так самцы сообщают, что их индивидуальный участок занят. Пользуясь клювом, дятел также выдалбливает дупла для постройки гнезд в стволах туранги, карагача, ивы, саксаула, шелковицы или фруктовых деревьев. В строительстве дупла



ҚИЗИЛИШТОНЛАР ҰЗЛАРИНИ ҚАНДАЙ ТУТАДИЛАР?

қизилиштонлар одамови бўладилар, яъни одамларга яқин бўлишни хоқламайдилар, кўпинча якка яшайдилар ва бегона қизилиштонларни ўз худудларидан қайдайдилар. Фақатгина уялаш давридагина жуфтлар қосил қиладилар. қизилиштонлар умрларини асосий қисмини дарахтлар танасидан қашаротларни ахтариб ўтказади. Дарахт танасининг асосига қўниб олиб спирал бўйлаб айланиб юқорига кўтарилади. Дарахтга

қўнганда тўртбармоқли оёқлари билан дарахт танасини мақкам ушлаб вертикал қолатда ўтиради, думи эса таянч вази фасини бажаради. Бундай чирмашиб юришдан қизилиштон думи бир мавсумда ўндан бир қисмигача емирилиб кетади. Бир дарахтти кўздан кечириб бўлгач қизилиштон бошқа дарахтга учиб ўтади. қизилиштон тез ва яхши ўчади, лекин, фақат қўшни дарахтга ўтишдагина учишдан фойдаланади.

НИМАГА ҚИЗИЛИШТОН ДҮМБИРА ЧАЛАДИ?

қизилиштонлар март ойининг охирларидан тақиллатишни бошлайдилар. қуриган шоқни бақувват тумшукки билан


уриб ўзига хос тақиллаган товуш чиқарадилар. Кўпинча бу товушга «киик» деган овоз қўшилади. Шундай қилиб эркаклари худуд бандлигини эълон қиладилар. Тумшукдан фойдаланиб қизилиштон уялаш учун

туронқи, қайрақоч, тол, саксовул, тут ёки мевали дарахтларда ковак ковлашлари

принимают участие как самцы, так и самки. Ударяя клювом по стволу дерева, дятел на звук определяет качество древесины и выбирает дерево с подгнившей сердцевиной. На строительство гнезда уходит одна-две недели.

В процессе интенсивной постройки гнезда клюв дятла стирается, и одновременно отрастает на 0.1-0.3 мм в день. Кости клюва частично отделены от черепа, благодаря чему

сотрясение от ударов принимают на себя не череп, а эластичные мышцы и связки. Сила удара отчасти переносится на крепкую шею через основание и затылочную часть черепа.



Дупла имеют диаметр в среднем около 5 см и глубину 21-42 см. Самка откладывает в гнездо 4-6 яиц, которые оба родителя высиживают по очереди. Дятлы совместно кормят потомство, подлетая с кормом каждые 10-20 минут, в зависимости от количества птенцов и их возраста.

ДЯТЕЛ ДЕЛАЕТ 8-10 УДАРОВ В СЕКУНДУ! МОЗГ ПТИЦЫ НЕ МОГ БЫ ВЫДЕРЖАТЬ ТАКОЙ НАГРУЗКИ, ЕСЛИ БЫ НЕ ОСОБОЕ ЗАЩИТНОЕ УСТРОЙСТВО: МЕЖДУ КЛЮВОМ И ЧЕРЕПОМ ДЯТЛА НАХОДИТСЯ ОСОБЫЙ АМОРТИЗАТОР - ГУБЧАТАЯ ТКАНЬ, КОТОРАЯ ПОГЛОЩАЕТ УДАР. ЗАЩИТА УСИЛЕНА ЕЩЕ ОСОБЫМИ МЫШЦАМИ. ВСЯКИЙ РАЗ, КОГДА ДЯТЕЛ УДАРЕТ КЛЮВОМ ПО ДЕРЕВУ, ОНИ ОТОДВИГАЮТ ЧЕРЕПНУЮ КОРОБКУ ПОДАЛЬШЕ ОТ КЛЮВА.

мумкин. Уя қуришда қам эркак, қам урқочи қизилиштон иштирок этади. қизилиштон тумшуқи билан дарахтга урганда овозидан ёқоч сифатини аниқлайди ва ўзаги чиришни бошлаган дарахтни танлайдилар. Уя қуришга 1-2 хафта кетади.

Уя қуришининг жадал даврида қизилиштон тумшуқи емирилади ва бир вақтнинг ўзида қар куни 0,1 - 0,3 мм ўсиб боради. Тумшуқ суюги бош суюгидан қисман ажралган ва

зарба кучини бош эмас эластик мускуллар ва боқламлар ўзига олади. Зарба кучи маълум д а р а ж а д а б о ш с у я г и н и н г э н с а қисмидан мустақкам бўйинга ўтади.


Ковак уяларининг кириш қисми ўтача 5 см

ва чуқурлиги 21-42 см ни ташкил этади. Урқочиси уяга 4-6 та тухум қўяди ва тухумларни иккала ота-она кетма-кет босиб ётадилар. қизилиштонлар болаларини биргаликда боқадилар. Жўжаларининг сони ва катта кичиклигига қараб қар 10-20 дақиқада уяга озуқа олиб келадилар.

ҚИЗИЛИШТОН СЕКУНДИГА 8-10 ЗАРБА БЕРАДИ! ҚУШ МИЯСИ БУНДАЙ ОҚИР ШАРОИТГА МАХСУС ҚИМОЯ МОСЛАМАСИ БЎЛМАГАНДА ЧИДАМАНГАН БЎЛАР ЭДИ: ТУМШУҚ ВА БОШ СУЯГИ ОРАСИДА МАХСУС АМОРТИЗАТОР – ҚОВАК ТЎҚИМА БЎЛИБ, ЗАРБА КУЧИНИ ЎЗИДА ЮТИБ ҚОЛАДИ. ҚИМОЯ ЯНА МАХСУС МУСКУЛЛАР БИЛАН КУЧАЙТИРИЛГАН. ҚАР САФАР, ҚИЗИЛИШТОН ТУМШУҚИ БИЛАН ДАРАХТГА УРГАНДА УЛАР БОШ СУЯГИНИ ТУМШУҚИ ДАН УЗОҚЛАШТИРАДИ.

ЧЕМ ПИТАЕТСЯ ДЯТЕЛ?

Питается белокрылый дятел различными жуками, личинками, гусеницами и другими насекомыми, которых собирает на поверхности стволов, ветвей и в трещинах коры. Добывать насекомых дятлу помогает длинный шилообразный язык, который смачивается липкой слюной и имеет на конце крючок-гарпун. Ранней весной, осенью и зимой, когда насекомых мало, дятел кормится семенами, грецкими орехами, ягодами, а также фруктами, за которыми спускается на землю.



ДЯТЛЫ СТРОЯТ ГНЕЗДА НЕ ТОЛЬКО НА ДЕРЕВЬЯХ. ИЗВЕСТНЫ СЛУЧАИ, КОГДА БЕЛОКРЫЛЫЕ ДЯТЛЫ СТРОИЛИ ГНЕЗДА В ОТКОСАХ БУГРОВ. ЯЗЫК ДЯТЛА ВЫДВИГАЕТСЯ НА ДЛИНУ КЛЮВА, А ЕГО СУХОЖИЛИЯ ОБЕРНУТЫ ПЕТЛЕЙ ВОКРУГ ЧЕРЕПА. КОГДА ДЯТЕЛ ДОЛБИТ ДЕРЕВО, ОПОРОЙ ЕМУ СЛУЖАТ 12 ЧРЕЗВЫЧАЙНО ЖЁСТКИХ ПЕРЬЕВ ХВОСТА.

КАКОВО ЗНАЧЕНИЕ ДЯТЛА?

Дятел играет важную роль в экологии леса, уничтожая насекомых-вредителей: жуков и их личинок, гусениц бабочек и тлей. Дятел долбит преимущественно большие и засохшие деревья, поражённые вредителями, и практически не трогает здоровые. Кроме того, выдолбленные дятлами дупла нередко повторно заселяются синицами и лесными сонями – грызунами, похожими на белок.



ҚИЗИЛИШТОН НИМА БИЛАН ОЗИҚЛАНАДИ?

қизилиштон дарахт тансидаги ва ёриқларига яшириниб олган турли қўнқизлар, уларни личинкалари, қуртлар билан озиқланадилар. қашаротларни излаб топишда уларни шилимшиқ ва учи илмоқли узун тили ёрдам беради. Эрта бақорда кузда ва қишда қашаротлар кам бўлганда қизилиштон уруқлар ёнқоқ, мевалар билан озиқланиб ерга қам тушадилар.

ҚИЗИЛИШТОНЛАР УЯЛАРИНИ НАФАҚАТ ДАРАХТЛАРГА ҚУРАДИЛАР, ҚИЯЛИКЛАРГА УЯ ҚУРГАНЛАРИ ҚАМ МАЪЛУМ. ТИЛИНИ УЗУНЛИГИ ТУМШУҚИ УЗУНЛИГИ БАРОБАРИДА ЧИҚАДИ ВА УНИНГ ПАЙЛАРИ БОШ СУЯГИ ЁНИГА ЎРАЛГАН. ҚИЗИЛИШТОН ДАРАХТДА ЎТИРГАНДА 12 ТА ЖУДА ҚАТТИҚ ПАТЛАР УНГА ТИРГОВУЧ БЎЛИБ ХИЗМАТ ҚИЛАДИ.

ҚИЗИЛИШТОН ҚАНДАЙ АҚАМИЯТГА ЭГА?

қизилиштон ўрмон экологиясида катта ақамиятга эга, чунки у заракунанда хашаротлар: қўнқиз ва уларни личинкаларини, капалак ва шираларни қуртларини еб катта фойда келтиради. қизилиштон асосан касалланган, зарарланган ва қуриган дарахтларни тақиллатиб тешади ва амалда соқлом дарахтларга тегмайди. Ундан ташқари, қизилиштон ясаган ковак уяларни улардан сўнг чиптақлар ва ўрмон олмахонлари эгаллайдилар.

ЗАЧЕМ НАБЛЮДАТЬ ЗА ДЯТЛАМИ?

Наблюдение за дятлами позволит Вам ответить на ряд интересных вопросов:

? Сколько дятлов живет в Вашем районе или парке?

? Когда «Ваши» дятлы начинают гнездиться?

? Используют ли дятлы свои старые гнезда?

? Остается ли дятел зимовать на своем участке?

? Какие отношения у дятлов с другими «местным» птицами?

? Кто враги дятла и что ему угрожает?

Если каждый получит ответы хотя бы на часть этих вопросов, и передаст их в Общество охраны птиц Узбекистана, Ваша информация будет использована для охраны этой интересной и полезной птицы.

КАК НАБЛЮДАТЬ ЗА ДЯТЛАМИ?

Как Вы уже знаете, белокрылые дятлы имеют свои индивидуальные участки. И эта особенность значительно облегчает наблюдения за ними. Методы наблюдения достаточно просты и требуют лишь Вашего желания, старательности и внимания. Они зависят от того, какую информацию Вы хотите получить.

УЧЕТ ЧИСЛЕННОСТИ БЕЛОКРЫЛЫХ ДЯТЛОВ

Такой учет проводится весной и летом, в период гнездования, обязательно в утренние часы, когда птицы активно «барабанят».

ҚИЗИЛИШТОНЛАРНИ КУЗАТИШ НИМА УЧУН КЕРАК?

қизилиштонни кузатиш бир қатор қизиқарли саволларга жавоб топишга ёрдам беради:

? Сиз яшаётган туман ёки парқда нечта қизилиштон бор?

? қачон «Сизнинг» қизилиштонларингиз уялашга киришадилар?

? қизилиштонлар ўзларини эски уяларидан фойдаланадиларми?

? қишлашга ўз худудларида қоладиларми?

? қизилиштонларни бошқа «мақаллий» қушлар билан бўлган алоқаси?

? қизилиштонларнинг душманлари ва уларга нима тақдид солади?

Агар қар ким бу саволларнинг ҳеч бўлмаса бир қисмига жавоб олса қам, уни Ўзбекистон қушларни муҳофаза қилиш жамиятига юборса, маълумотингиз бу қизиқарли ва фойдали қушни муҳофаза қилиш учун ишлатилган бўлар эди.

ҚИЗИЛИШТОНЛАРНИ ҚАНДАЙ КУЗАТИШ МУМКИН?

Оққанотли қизилиштонлар қар бирининг ўз шахсий худуди бўлишини билиб олдингиз. Бу хусусият уларни кузатишни енгиллаштиради. Кузатиш услублари деярли енгил ва Сизнинг хоқшингиз, тиришқоқлигингиз ва эътиборингизни боқлиқ ва қандай маълумот олмоқчи бўлганингизга боқлиқ.

ОҚҚАНОТЛИ ҚИЗИЛИШТОНЛАР САНОҚИ

Бундай санок бақор ва ёзда, уялаш даврида, эрталаб қушлар актив «дўмбира чалаётганда» олиб борилади.

а) Для начала определите место, на котором Вы будете считать дятлов. Это может быть участок древесных насаждений городского или школьного парка, группа деревьев недалеко от Вашего дома и т.д. Если Вы живете в сельской местности или выехали на экскурсию за город – это может быть участок горного или тугайного леса.

б) Затем рассчитываем площадь выбранного Вами участка. Для этого достаточно определить (хотя бы примерно) его длину и ширину в метрах. Умножив эти две цифры, Вы получите площадь в м кв.

в) Нужно расположиться примерно в центре участка, с блокнотом и карандашом, и внимательно прислушиваться. Ваша задача состоит в том, чтобы отметить на схеме все места, где дятел «барабанит» постоянно. Для этого достаточно 1-1,5 часов. Если у Вас есть возможность, учет нужно повторить в течение нескольких дней и отмечать все на схеме. В итоге Вы будете точно знать, в скольких местах дятлы держатся постоянно, а какие посещали случайно.

г) Укажите даты и точное место проведения учетов, площадь участка и количество обитающих на нем дятлов.

д) Определить численность дятлов в Вашем районе или жилком массиве можно во время прогулок и по пути в школу. Для этого достаточно ежедневно регистрировать встречи и «барабанную дробь» дятлов. Уже через несколько дней вы поймете, что

а) Олдинига қизилиштонларни санамоқчи бўлган ҳудудни аниқлаб олинг. Бу уйингизга яқин бўлган даракхзор ёки мактаб боқи бўлиши мумкин. Агарда Сиз қишлоқда яшасангиз ёки шақардан ташқарига экскурсияга чиққан бўлсангиз бу тоқ ёки тўқайзор ўрмон бўлаги бўлиши мумкин;

б) Сўнгра, Сиз танлаган ҳудуд майдонини ўлчаб кўринг. Бунинг учун (қеч бўлмаса тахминан) унинг узунлиги ва энини неча метрлигини аниқлаш етарлидир. Бу икки сони кўпайтириб м.кв. майдонини оласиз;

в) Майдонни тахминан ўртасида кундалик дафтар ва қалам билан ўтириб олиб яхшилаб қулоқ тутиш керак. Сизнинг вазифангиз схемадаги қизилиштон тақиллатаётган қамма жойни белгилашдан иборат. Бунинг учун 1-1,5 соат вақт етарли. Агар имкони бўлса, қисобни бир неча кун давом эттириш керак ва қаммасини схемада белгилаш керак.

Н а т и ж а д а С и з қизилиштонлар қаерда қамиша ва қаерларда тасодифан учрашини аниқ билиб оласиз;

г) қисоб ўтказилган сана ва унинг аниқ жойи, майдони ва у ерда я ш а й д и г а н қизилиштонларнинг сонини кўрсатишингиз

керак;

д) қизилиштонларнинг Сиз яшаётган туман ёки турар жойдаги сонини аниқлаш учун айланишга чиққан вақтда, ёки мактабга кетаётиб билиш қам мумкин. Бунинг учун учраган қушлар ва уларни «дўмбира овозларини» қар қуни ёзиб бориш керак бўлади. Бир неча кундан кейин Сиз уларни



птицы держатся в одних и тех же местах. Вам останется только определить, сколько их, и указать площадь Вашего жилого массива.

ВНИМАНИЕ! МОЖЕТ ОКАЗАТЬСЯ ТАК, ЧТО ВЫ НЕ УВИДИТЕ И НЕ УСЛЫШИТЕ НЕ ОДНОГО ДЯТЛА. ЗНАЧИТ, В ВАШЕМ РАЙОНЕ ДЯТЛЫ ПО ТЕМ ИЛИ ИНЫМ ПРИЧИНАМ НЕ ЖИВУТ. И ЭТО ТОЖЕ ВАЖНАЯ ИНФОРМАЦИЯ, ПОЭТОМУ СООБЩАЙТЕ ДАЖЕ ОБ ОТРИЦАТЕЛЬНЫХ РЕЗУЛЬТАТАХ.

НАБЛЮДЕНИЯ ЗА ЖИЗНЬЮ И ПОВЕДЕНИЕМ БЕЛОКРЫЛОГО ДЯТЛА

а) Если Вы решили узнать о жизни дятлов, обитающих неподалеку от Вас, заведите дневник наблюдений и регулярно делайте записи.

б) отмечайте даты всех встреч дятлов;

в) обнаружив место, где дятлы гнездятся, и решив наблюдать за ними постоянно, следует записывать следующее:

- сколько раз в день дятлы прилетают к гнезду;

- что они приносят в клюве;

- отличие поведения самца и самки;

- отношения хозяев с другими птицами;

- угрозы гнезду, если таковые наблюдаются;

- дату первого вылета птенцов и их количество;

- как долго молодые и родители держатся вместе около гнезда и когда покинули гнездовой участок.

ЧТОБЫ ВАШИ НАБЛЮДЕНИЯ НЕ ПРОПАЛИ ДАРОМ И БЫЛИ ИСПОЛЬЗОВАНЫ, ОБЯЗАТЕЛЬНО ОТПРАВЬТЕ ПОЛУЧЕННЫЕ РЕЗУЛЬТАТЫ В ОБЩЕСТВО ОХРАНЫ ПТИЦ УЗБЕКИСТАНА ПО УКАЗАННЫМ АДРЕСАМ – ЭЛЕКТРОННОЙ ПОЧТОЙ, В КОНВЕРТЕ, ИЛИ ПРОСТО СООБЩИТЕ ПО ТЕЛЕФОНУ.

бир жойда учрашларини сезиб қоласиз. Сизга уларни сонини ва Сиз яшаётган турар жой массиви майдонини аниқлаш қолади холос.

ДИҚҚАТ! ШУНДАЙ БЎЛИШИ МУМКИНКИ, СИЗ ҚЕЧ ҚАНДАЙ ҚИЗИЛИШТОННИ КЎРМАСЛИГИНГИЗ ВА ОВОЗИНИ ЭШИТМАСЛИГИНГИЗ МУМКИН. ДЕМАК, СИЗНИНГ МАҚАЛЛАНГИЗДА ҚАНДАЙДИР САБАБЛАРГА КЎРА ҚИЗИЛИШТОНЛАР ЯШАМАСЛИГИ МУМКИН. БУ ҚАМ МУҚИМ МАЪЛУМОТ, ВА УШБУ ИНКОР ЭТУВЧИ НАТИЖАЛАР ХАҚИДА ҚАМ ХАБАР БЕРИШИНГИЗ МУМКИН.

ОҚҚАНОТЛИ ҚИЗИЛИШТОН ХАЁТИ ВА ХУЛҚ-АТВОРИ УСТИДА КУЗАТИШЛАР ОЛИБ БОРИШ

а) Агар сиз яқинингизда яшаётган қизилиштонлар қаётини кузатмоқчи бўлсангиз, кундалик дафтар тутинг ва доимий равишда кузатишларингизни ёзиб боринг.

б) қизилиштонларни учратгандаги қар бир санани белгилаб боринг;

в) қизилиштонлар уясини топганингиздан сўнг ва уларни кузатишга қарор қилгандан сўнг қуйидагиларни ёзиб бориш керак:

- қизилиштонлар уясига кун мобайнида неча марта қатнайдилар;

- тумшукда нима олиб келадилар;

- эркаги ва урқчилари хулқ атворидаги фарқи;

- уя эгаларини бошқа қушлар билан алоқаси;

- уясига тақдид, агар кузатилса;

- жўжаларини биринчи учирмаси ва уларнинг сони;

- оила қачонгача уя атрофида бирга бўладилар ва қачон уя худудини ташлаб кетдилар.

КУЗАТИШЛАРИНГИЗ ЗОЕ КЕТМАСЛИГИ ВА УЛАРДАН ФОЙДАЛАНИШ МУМКИН БЎЛИШИ УЧУН УЛАРНИ ҚУЙИДАГИ МАНЗИЛГА ЭЛЕКТРОН ПОЧТА ОРҚАЛИ, КОНВЕРТДА, ЁКИ ОДДИЙГИНА ТЕЛЕФОН ОРҚАЛИ ЎЗБЕКИСТОН ҚУШЛАРНИ МУҚОФАЗА ҚИЛИШ ЖАМИЯТИГА ХАБАР БЕРИШИНГИЗНИ СЎРАЙМИЗ.

ПРИМИ УЧАСТИЕ В КОНКУРСЕ!

Результаты наблюдений, фотографии, рисунки и поделки белокрылого дятла можно представить на конкурс.

Представить свои работы могут дети

дошкольного возраста, учащиеся школ, лицеев, а также студенты ВУЗов. Наблюдения и учеты, поделки и рисунки можно прислать по почте или принести в офис Общества охраны

птиц. Работы принимаются до октября 2012 года. По итогам конкурса состоится выставка. Авторы лучших работ и поделок ждут кружки, значки с изображением дятлов и другие призы Общества охраны птиц.



КОНКУРСДА ИШТИРОК ЭТ!

Қузатувлар натижалари, фотосуратлари, чизган расмлари ва қўлда ясалган қизиштиштон макетларини конкурсга тақдим этиш мумкин. Конкурсда мактабгача бўлган болалар, мактаб ва

лицей ўқувчилари, қамда, олий ўқув юрти талабалари иштирок этишлари мумкин. Конкурсга тақдим этилаётган барча нарсаларни почта орқали, ёки бевосита қўшларни муқофаза қилиш жамиятига юборишингиз мумкин. Барча ишлар 2012 йилнинг октябрь ойигача

қабул қилинади. Конкурс натижалари асосида кўргазма ташкил этилади. Энг яхши иш муаллифларини кружжалар, қизиштиштон сурати туширилган значоклар ва қўшларни муқофаза қилиш жамиятининг бошқа совқалари қутади.

РЕКОМЕНДУЕМАЯ ЛИТЕРАТУРА

ТАВСИЯ ЭТИЛАДИГАН АДАБИЁТЛАР:

1. Акимущкин, И.И. Мир животных. Птицы. Рыбы, земноводные и пресмыкающиеся. – М: Мысль, 1989. - 462 с.
2. Богданов О.П. Животные Узбекистана. – Ташкент: Уқитувчи, 1978. - 288 с.
3. Богданов О.П. Редкие животные Узбекистана: Энциклопедический справочник. – Ташкент: Гл. ред. Энциклопедий, 1992. - 400 с.
4. Бутьев В.Т. и др. Птицы России и сопредельных регионов. Т. 6. Сивообразные. Козодоеобразные. Стрижеобразные. Ракшеобразные. Удодообразные. Дятлообразные. – М: Товарищество научных изданий КМК, 2005. - 487 с.
5. Кашкаров О.Р., Тен А.Г., Хуршут Э.Э., Атаходжаев А.А., Филатова В.А. «Эко даты». Пособие по проведению акций, приуроченных к некоторым экологическим датам в Узбекистане. - Ташкент: Общество охраны птиц Узбекистана, 2011. – 80 с.
6. Сагитов А.К. Отряд Дятлообразные. Птицы Узбекистана. Т. 2. – Ташкент: Фан, 1990. С. 285-290.



BirdLife
INTERNATIONAL
AFFILIATE



Наш адрес: 100095 Узбекистан, Ташкент,
ул. А. Низова 1, Институт Зоологии АН РУз, комната 89.
Тел./Факс.: 227 14 02; <http://www.uzspb.uz>
E-mail.: roman.kashkarov@iba.uz

**Составители: Э.Э. Хуршут, О.Р. Кашкаров;
Под общей редакцией О.В. Митропольского
Дизайн: О.Р. Кашкаров; Перевод: А.А. Атаходжаев;
Фото: А. Исабеков. Рисунок на обложке J.G. Keulemans (1895)**